

ГАЗЕТА КЛУБА «ЛЮБАВА» И СОВЕТА ВЕТЕРАНОВ С. ГОРЬКОВКА

1 ОКТЯБРЯ – МЕЖДУНАРОДНЫЙ ДЕНЬ ПОЖИЛЫХ ЛЮДЕЙ !



Уважаемые ветераны! Поздравляем вас с Международным днем пожилых людей!

Люди старшего поколения – это золотой фонд. Мы ими гордимся, обращаемся к ним за мудрым советом.

Примите самые теплые и искренние поздравления с Международным днем пожилых людей!

Этот праздник – знак глубокого уважения и признательности старшему поколению, внесшему неоценимый вклад в развитие села. Особых слов благодарности заслуживает ваше достойное участие в воспитании подрастающего поколения. Являясь хранителями моральных и нравственных ценностей и традиций, вы щедро делитесь с молодыми своим жизненным опытом и знаниями. Ваше мудрое наставничество помогает им выбрать правильный ориентир в жизни, состояться в профессии.

Дорогие наши ветераны! Мы бесконечно гордимся вами!

Пусть не иссякают ваши доброта, оптимизм и молодость души, а жизнь будет наполнена теплом и заботой близких людей.

Желаем вам крепкого здоровья и долгих, счастливых лет жизни! Пусть вас всегда окружают любовь, забота и внимание родных и близких!



Сегодня день особый —
 День мудрых и солидных,
 День опытных и строгих,
 День добрых, умных, видных.
 И пусть проходят годы,
 Такая их природа.
 Зато вам есть что вспомнить
 В любое время года.
 И можно мемуары
 Писать вам вечерами,
 Пусть прочитают внуки,
 Как жизнь вы начинали.
 Прочтут и удивятся,
 Какими же вы были:
 Работали, учились,
 Дружили и любили.
 Дружите и любите,
 Учитесь и сегодня.
 Вам пожелаем счастья
 И крепкого здоровья.
 Вам пожелаем много:
 Ещё лето сто прожить,
 Смотреть вперед с улыбкой,
 О прошлом не тужить.
 Чтоб сердце не шалило,
 Чтоб дети берегли,
 Чтоб всё, что вы задумали,
 Вы воплотить смогли!



Совет ветеранов и клуб «Любава»

ПОЗДРАВЛЯЕМ

С ДНЁМ УЧИТЕЛЯ!

С ДНЁМ ДОШКОЛЬНОГО РАБОТНИКА!



Уважаемые учителя и преподаватели, ветераны педагогического труда!

Сердечно поздравляем вас с профессиональным праздником!

Нам приятно осознавать, что в нашем селе очень много талантливых, мудрых, гуманных педагогов, настоящих профессионалов, которые щедро делятся накопленными знаниями со своими учениками, душой болеют за их успехи.

Молодым, начинающим преподавателям хотим пожелать одно – верьте в свои силы и всегда стремитесь к новым победам: личным и общим.

Ветеранам учительского труда выражаем слова глубокой признательности. Ваши преданность избранному делу, мудрость, ответственность, самоотверженность во многом определяют судьбы подрастающего поколения, а значит и путь развития нашей страны.

Огромное вам спасибо за кропотливый труд и знания! За Ваше терпение, понимание и умение разрешать любые ситуации! Спасибо за каждое доброе слово поддержки и мудрые советы!

Желаем вам профессиональных удач, терпения, оптимизма, творческого поиска, удачных находок и успешных свершений в задуманных делах.

Крепкого здоровья и счастья вам!!!



Поздравляем наших любимых, дорогих и уважаемых воспитателей, нянечек и всех тех, кто работает с детками. Спасибо вам за то, что вы дарите малышам свое тепло, заботу и ласку. Спасибо за ваше бесконечное терпение, душевную доброту и тактичную мудрость. Мы желаем, чтобы в ваших домах всегда была теплая и благоприятная обстановка. Пускай у вас в жизни будет только солнечное настроение, отменное здоровье и нескончаемое благополучие. С праздником!

Воспитывать чужих детей -
Не каждому дано.
Что нет профессии важней,
Известно всем давно!

Бегут детишки в детский сад
И знают, что их ждут
Забота, радость, добрый взгляд,
Комфорт, тепло, уют!

И любят наши малыши
Работников детсада.
Поздравить вас от всей души
Мы все сегодня рады!

Хотим вам счастья пожелать,
В профессии успеха,
Жить в радости и бед не знать.
Добра, улыбок, смеха!


ПЕРВАЯ УЧИТЕЛЬНИЦА!

МОЙ ПЕРВЫЙ УЧИТЕЛЬ!



с. Горьковка. 1964 год. Людмила Ивановна Строганова (в третьем ряду, первая слева) с учениками 2 и 4 классов и учителем начальных классов Валентиной Васильевной Неволиной. Фото из архива Николаевых.

Мой первый учитель, ты самый родной.
Я азбуку, помню, освоил с тобой,
Писать и считать научился,
По-детски, серьезно трудился.




На снимке Людмила Строганова

Вы помните свою первую учительницу? Мне скоро 63 года, а я помню! Её зовут Людмила Ивановна Строганова. Высокая, стройная шатенка, с добрыми лучиками вокруг глаз. Мы так сильно были влюблены в неё, что звали второй мамой.

Это странно – мне трудно вспомнить какие-то конкретные события или слова, но светлое ощущение доброй атмосферы, поддержки и понимания осталось на всю жизнь. Людмила Ивановна умела быть требовательной и доброжелательной одновременно. Она сделала из нашего класса сплоченный коллектив и научила нас не только читать и писать. Она научила нас любить учиться, дружить. Научила уважать себя и других. Ей удалось привить многим из нас убеждение, что в первую очередь надо быть человеком. Добрым, честным, порядочным, храбрым, а уже

потом – специалистом, гражданином. Людмила Ивановна была не просто наставником, а другом, человеком, к которому мы каждое утро бежали на уроки. Она искренне радовалась за нас, у неё отличное чувство юмора, поэтому ни один урок не проходил без всеобщих улыбок. Для каждого она находила правильные слова. С ней можно было поговорить обо всём. И ни разу, ни у кого из учеников нашего класса, родители не пришли с собрания расстроенные или с ощущением зря потраченного времени. 27 сентября нашей любимой учительнице исполнилось 83 года!




В день Вашего рождения, уважаемая Людмила Ивановна, мы хотим от всей души поздравить Вас и пожелать Вам крепкого здоровья, счастливых и светлых дней, долголетия. Пусть Ваша жизнь всегда будет наполнена радостью, добрым смехом и любовью!

Валентина ФИЛИПОВА.

ИНФОРМАЦИЯ!

«ОБЩАЯ ФИЗИЧЕСКАЯ ПОДГОТОВКА»



Прекрасный
способ
улучшить качество
жизни и завести
новых друзей!

Занятия с людьми старшего
возраста два раза в неделю,
каждый вторник и четверг с 9:00
до 10:00 ч.

На базе Спорткомплекса с. Горьковка,
бесплатно.

ЗОЛОТЫЕ РУКИ

ПРОСТОЙ ЧЕЛОВЕК С «ЗОЛОТЫМИ РУКАМИ»



На снимке Александр Вершинин

Искусство лозоплетения — одно из старейших ремёсел, оно древнее гончарного дела. Основной принцип плетения лежит в основе ремесла ткачей. Пожалуй, лозоплетение — единственное ремесло, которое дошло до наших дней практически в первозданном виде.

Лозоплетение является актуальным и в наше время. Меня заинтересовала эта тема. И я решила подробнее узнать об этом народном промысле и о людях, которые занимаются лозоплетением.

В нашем селе живет Александр Михайлович Вершинин. Мастер, который занимается плетением из бумажной лозы. Родился Александр 28 февраля 1954г. в д. Тямкина Свердловской области. После окончания школы он поступил в Тюменское мореходное училище. С 1972 г. по 1975 г. служил на корабле ТОГЭ «ЭОС Сахалин». В 1977г. по набору попал на службу в воинскую часть ПВО в с.Горьковка. Служил до 1996 года. Затем вышел на военную пенсию, но продолжал работать. В 1996-2002 годах работал главным инженером в ЖКХ с. Горьковка. С 2002 по 2012 работал в ДТРП инструктором по обслуживанию личного состава. За свой труд и службу Александр награжден медалями:

«За безупречную службу» -1985г., «За отличие в воинской службе» -1987г.,

«70 лет Вооруженных сил» -1988г., «Корабли ПИК МО СССР (РФ) «Сибирь» -2017г.,

«Ветеран Плавучего измерительного комплекса МО СССР (РФ) 1972-1975гг.- 2019г., «За службу на кораблях ПИК МО» -2019г., «Ветеран ПИК МО» - 2019г. и т.д.

С 2013 года на пенсии. Ветеран военной службы и ветеран труда.

Александр занимается плетением красивых изделий из бумажной лозы с 2006 г. Об увлечении мастера в его доме говорит буквально всё - сразу за порогом гостей встречает необычная плетеная напольная ваза. Для изготовления своих работ геометрические эскизы придумывает сам.

- «Сплести можно всё, что угодно: от сувениров до мебели, было бы терпение! – улыбается Александр Михайлович. – Смотришь идеи в интернете и загораешься: хочется сделать одно, другое, третье».

– «Люди не верят, что я плету из бумаги. Думают, что я плету из настоящей лозы. Но поверьте, бумага ничем не хуже. Думаю, у каждого человека должно быть какое-то любимое дело.



Если он его нашёл и занимается им – это большое счастье. Ведь пока мы чем-то интересуемся, «горим» — мы живем. Если просто проводить всё свободное время перед телевизором – что это будет за жизнь? Я себя еще не считаю мастером с большой буквы. Вижу, что стремиться есть к чему, и постоянно учусь. И вот что удивительно: мой дедушка тоже в свое время занимался изготовлением корзин из ивы. Выходит, эта тяга к плетению мне как-то передалась по наследству».

Александр Михайлович выставляет свои работы на городских конкурсах и выставках рукоделия. Сразу бросается в глаза высокое качество его изделий. Они органично впишутся даже в самый современный и стильный интерьер. Больше всего повезло дочерям мастера – у Светланы и Ольги дома много удобных и стильных вещей папиного изготовления. Тяга к рукоделию ярко проявилась у внучки Мирославы – она тоже занимается плетением. Александр Михайлович убежден, что творчество – важная часть жизни, которая наполняет её смыслом, делает ярче и интереснее. Поэтому важно поддерживать близких людей в их увлечениях, давать опору и понимание. И тогда талант расцветёт во всей его красе. От всей души желаем Александру здоровья, активности и долгих лет жизни!



ПОЗДРАВЛЯЕМ!

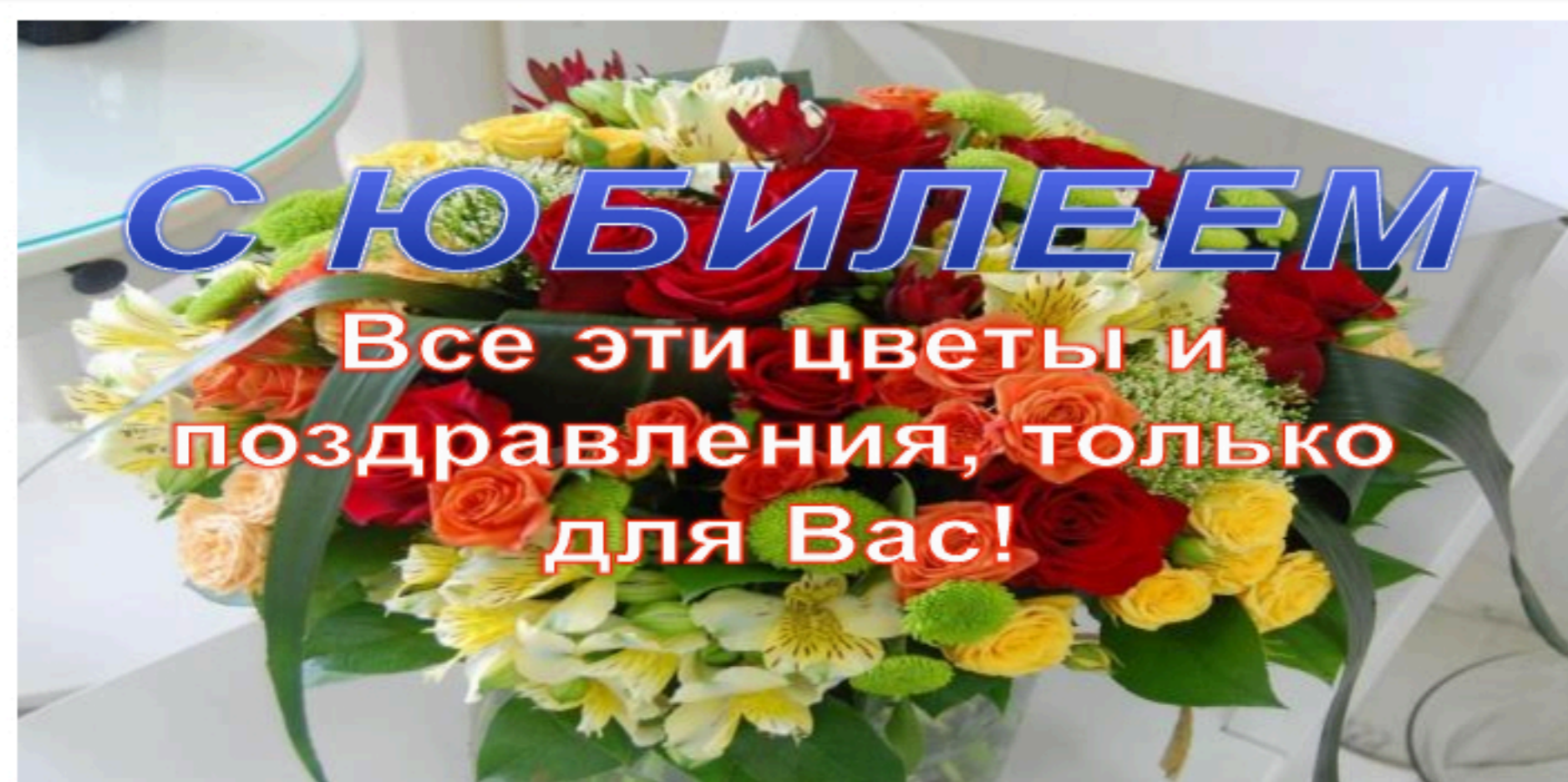
С ДНЁМ РОЖДЕНИЯ!

С ЮБИЛЕЕМ!



Совет ветеранов и клуб «Любава» от всей души поздравляют юбиляров, родившихся в октябре:

Администрация Горьковского муниципального образования и Совет ветеранов от всей души поздравляют юбиляров, родившихся в октябре: Митрофана Петровича ЦУКАНОВА – с 85-летием; Екатерину Эмануиловну СУШКО; Валентину Иоганесовну ЛЕГОСТАЕВУ; Анастасию Петровну ВАЖЕНИНУ - с 65-летием; Галину Васильевну МОРАРЬ; Нину Ивановну СТЕПАНОВУ; Григорию Николаевичу БРАГИНУ; Нину Валерьевну ИСАЕВУ - с 60 - летием, а также всех именинников, родившихся в октябре!



Ваш юбилей - счастливый праздник,
И сомневаться смысла нет.
Так пусть сегодня поздравленья,
В душе оставят добрый след!
Примите лучшие желанья,
Здоровья, счастья, долгих лет.
Всю доброту, что есть на свете,
И много радости без бед!

С Днём Рождения!



Сельской учительнице исполнилось 90 лет.
Из них, 27 лет она проработала в Горьковской школе.

Здесь каждый житель относится к ней с глубоким почтением и уважением. А что может быть для педагога ценнее, чем долгая память учеников! Лидия Ефимовна Косарева заслужила память любовью к детям, преданностью делу, честным отношением к профессии, да и всей своей долгой жизнью. Те, кто учился у неё, говорят: «Это самый лучший учитель!».

Недавно Лидия Ефимовна отметила юбилей. Ей исполнилось 90 лет! Поздравили именинницу с круглой датой не только родные и близкие, но и её ученики. Лидия Родина (девичья фамилия нашей героини) родилась 27 сентября 1931 года в с. Губарево, Иссинского района, Пензенской области.

Уважаемая, Лидия Ефимовна! От души поздравляем Вас с юбилеем! Мы искренне гордимся поколением времён Великой Отечественной войны, на долю которого выпали тяжелейшие испытания и великие триумфы! Вы никогда не боялись трудностей, верили в лучшее; своим самоотверженным трудом создавали богатство и мощь страны. Желаем Вам здоровья, бодрости духа и всего самого доброго!



Материал подготовила Людмила Васильева

ЛЮБИМЫЕ РЕЦЕПТЫ

ОЧЕНЬ ВКУСНЫЕ И СЛАДКИЕ МАРИНОВАННЫЕ ПОМИДОРЫ НА ЗИМУ. РЕЦЕПТ НА ЛИТРОВУЮ БАНКУ.



Ингредиенты:

Помидоры – 1,7-2,1 кг, вода - 1,5 литра, соль – 1 ст. ложка с горкой, сахар – 1 стакан, лавровый лист – 2-3 листа, черный перец горошком – 5-7 горошин, уксус 9% - 100мл.

Отберите томаты: выберите спелые и целые плоды без брака. Помойте и просушите овощи. Перед опусканием помидоров в банку, проколите их 1-2 раза вилкой у самого основания. Наполните чистые литровые баночки подготовленными томатами и аккуратно залейте кипятком, накройте крышками. Заготовки в таком состоянии оставьте на 5-10 минут. Через пройденное время, слейте воду в кастрюлю, в которой в дальнейшем будем делать маринад. Добавьте в воду соль. Затем сахар. Положите лавровый лист и перец горошком. Поставьте маринад на плиту и доведите до кипения, периодически перемешивайте содержимое до полного растворения сахара и соли. Далее, выключите огонь и влейте уксус. Залейте маринадом баночки и закрутите крышками. Переверните банки вниз, на крышки и укутайте одеялом. Оставьте до полного остывания, а потом уберите в прохладное и затемнённое место, для хранения.

Нина КАРПОВА

СЛАДКИЕ ПОНЧИКИ ИЗ КАРТОФЕЛЯ.

Понадобится: 5 картофелин, 1 яйцо, 1 столовая ложка сахара, 1,5 столовых ложки растительного масла, 20 г дрожжей, 1 столовая ложка молока, 1,5 столовых ложки + 1 стакан муки, ванилин, сахар и соль по вкусу, сахарная пудра.

Картофель отварить в кожуре, очистить и пропустить через мясорубку. Добавить соль, сахар, яйцо, растительное масло, ванилин, 1,5 столовых ложки муки. Тщательно перемешать. Дрожжи развести в подсолённом молоке. Смешать с 1 стаканом муки и оставить для подъёма теста. Смешать с подготовленной картофельной массой. Приготовить крутое тесто и поставить для подъёма на 1 час. На столе, смазанном подсолнечным маслом, раскатать пласт толщиной 1 см, вырезать стаканом кружочки. Обжарить с двух сторон на растительном масле, отбросить на сито, посыпать сахарной пудрой и подать к столу. Людмила ВАСИЛЬЕВА

ЮМОР



Редакционная коллегия:

Т.И. Клинк
Л.Г. Васильева
Н.М.Воронцова
Р.М. Сторожева

Адрес редакции:

625535, с.Горьковка,
Тюменский район,
ул. Молодежная, дом 11

<https://ok.ru/group/583886548501>

E-mail: gorkovka.sovet@yandex.ru

Тираж 100 экз.

Верстка и дизайн: Л.Г. Васильева
Корректор: М.Ф. Кузнецов